modus

Аналитические решения
для эффективного управления
бизнесом на основе данных

О компании

БиАй Про - российский разработчик аналитических решений для корпоративного сектора и государственных органов власти.
Мы специализируемся на разработке и реализации проектов в области BI и Big Data.

Сбор, стандартизация и нормализация данных

Разработка аналитических витрин и визуальных отчетов

Проектирование архитектуры корпоративного хранилища данных

20+
Enterprise проектов внедрения

40+
компаний-партнеров

10
регионов внедрения аналитической системы для органов власти

Наши клиенты

Россельхознадзор

АО "Трансмашхолдинг"

Департамент информационных технологий г. Москвы

АО "Финансовая корпорация УРАЛСИБ"

Объединение предприятий "Europlast"

Фонд развития промышленности

Аэропорт Краснодара

АО "Тулаточмаш"

Авиакомпания Россия

География внедрения аналитической системы для органов власти

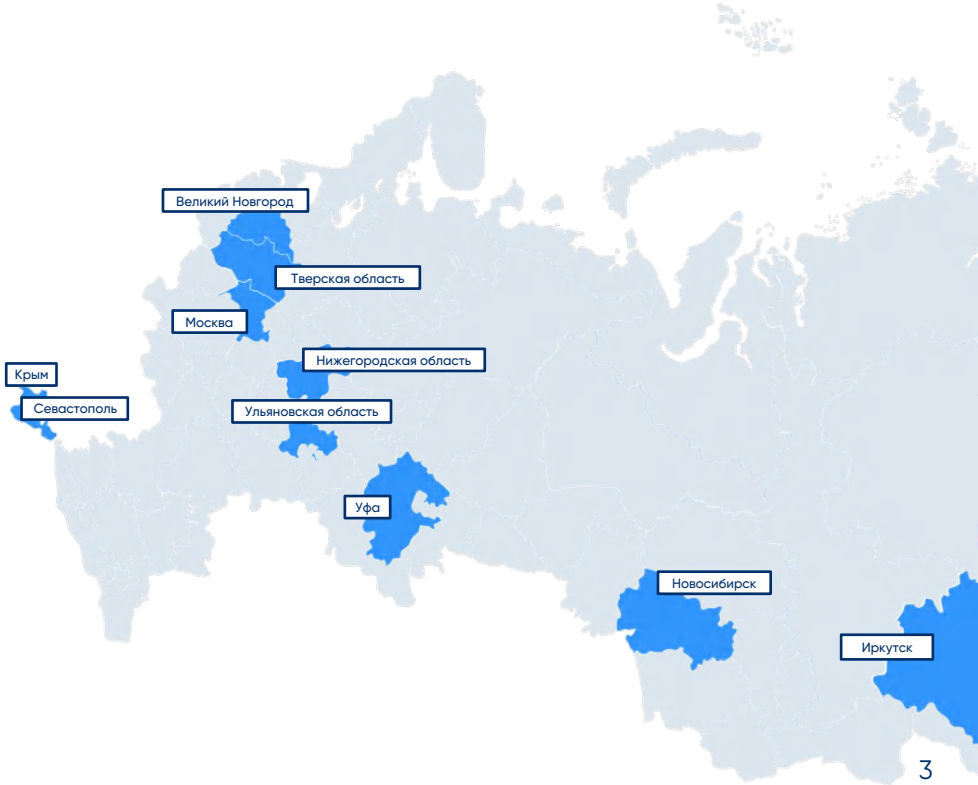

Наши партнеры

Интеграторы

NOTAMEDIA

Rubytech

первый Бит

Диалог ИТ

1С-Парус

OCS DISTRIBUTION

Парус

БИЗНЕС ИТ

ГРУППА КОМПАНИЙ СОФТ-СЕРВИС
СИСТЕМЫ УПРАВЛЕНИЯ БИЗНЕСОМ

КАМИН

БИЗНЕС СИСТЕМЫ

ITC Kazan

Технологические

ARENADATA

Loginom

VERTICA

Платформа для бизнес-аналитики Modus BI

Позволяет собирать и визуализировать данные из различных источников, формировать отчетность и создавать прогнозы для принятия эффективных управленческих решений

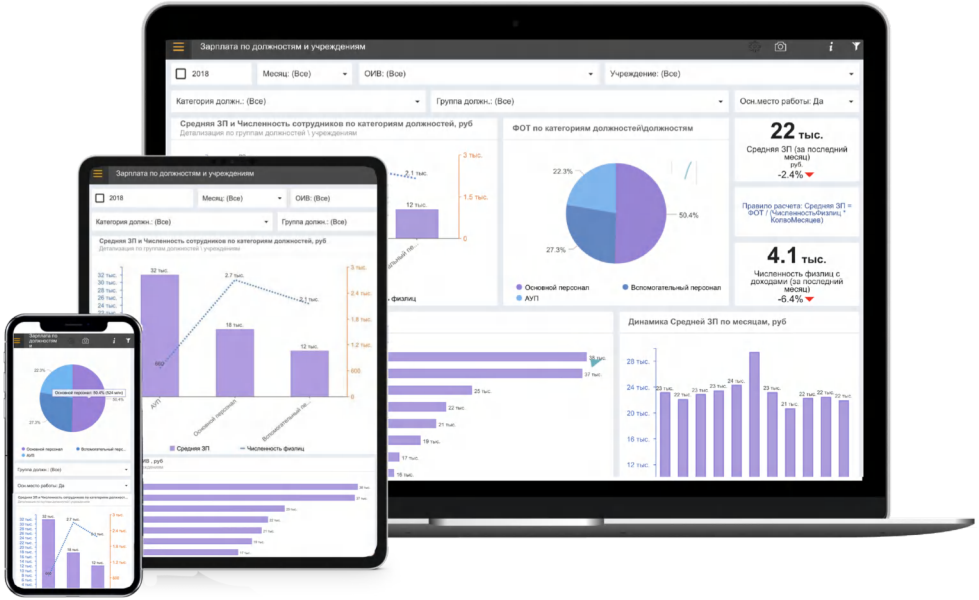

Наше решение

- Включено в единый реестр российского ПО
- Сертификация “1С:Совместимо”
- Рекомендовано АСИ для внедрения в регионах РФ
- “Лучшая BI-платформа по консолидации, управлению качеством и визуализации данных из множества разрозненных источников — номинация в исследовании “BI-круг Громова”

Бизнес-приложения

- Рабочее место губернатора
- Управление запасами
- Монитор руководителя в 1С:ERP
- HR-аналитика
- Корпоративная отчетность
- Управление активами

Возможности Modus BI

Адаптивный интерфейс

Отображение отчетов на любых устройствах. Настраиваемая верстка под разные разрешения экрана

Работа в браузере

Не требует установки программного обеспечения на компьютер

Множество источников данных

Большая библиотека настроенных интеграций для быстрого подключения источников данных

Безопасность и настройка доступа

Настраиваемые роли пользователей и профили доступа к отчетам. Тонкая настройка доступа к данным на уровне записей

Формы ввода данных

Возможность ручного ввода данных в удобном интерфейсе с настраиваемым контролем вводимых значений и аудиторским следом

Гибкая лицензионная политика

Стоимость зависит от модели распространения On-premise / SaaS и количества пользователей

Архитектура аналитической системы

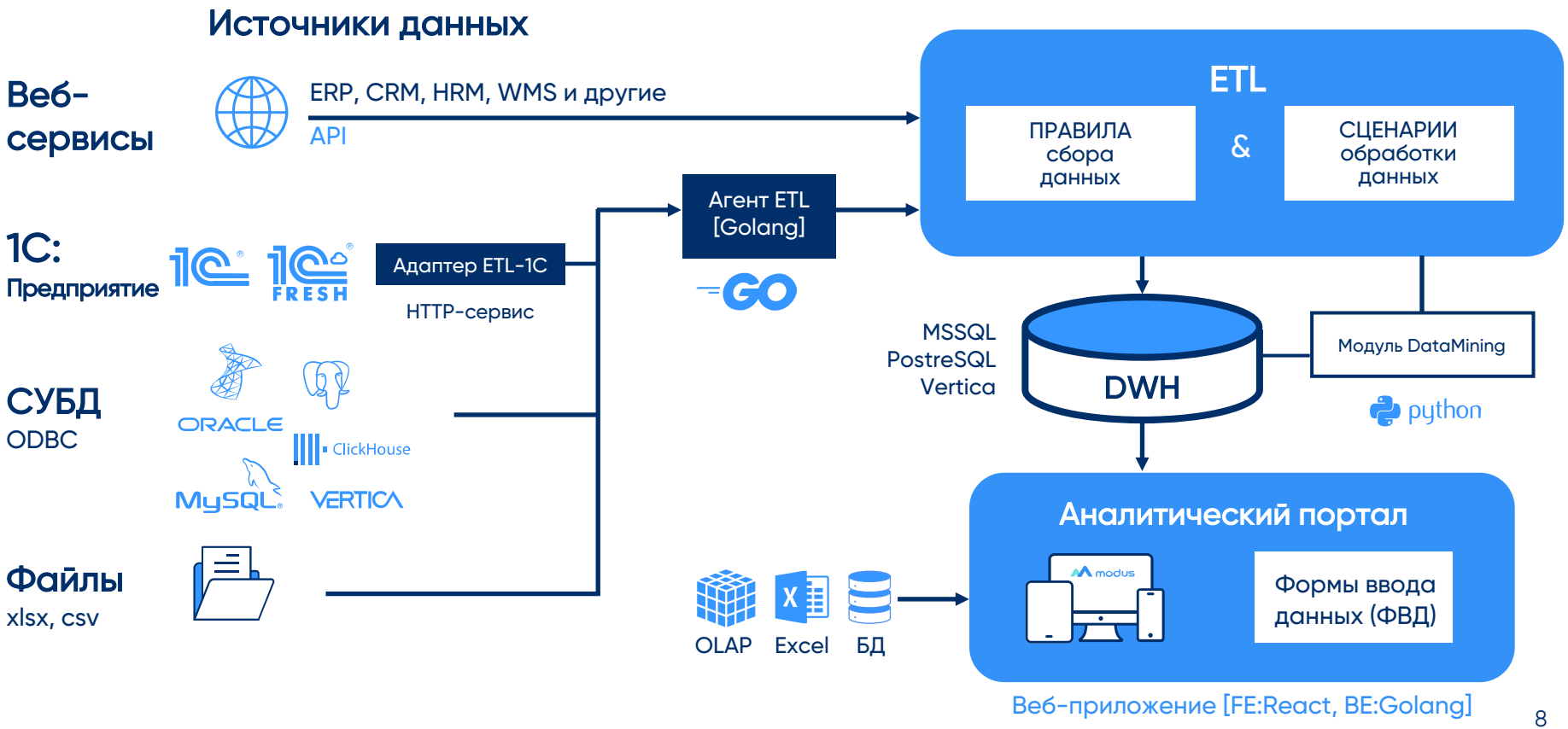

Примеры дашбордов

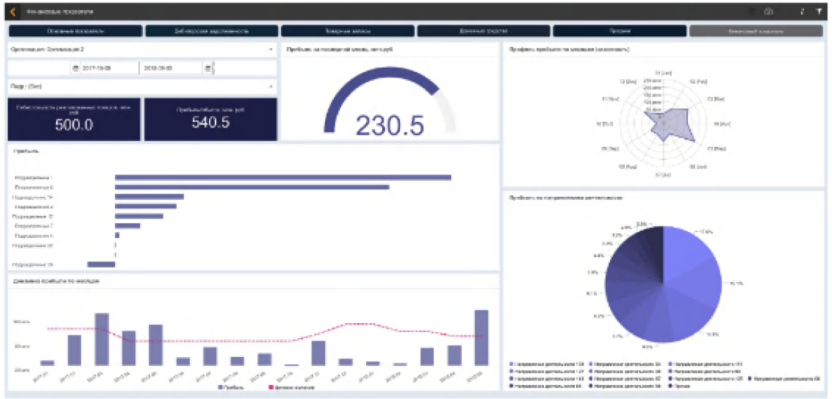

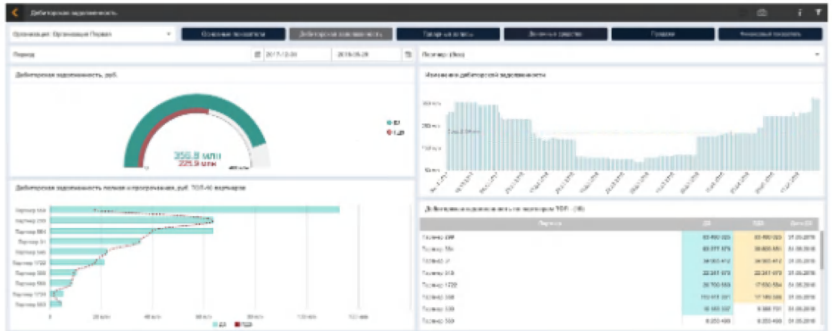

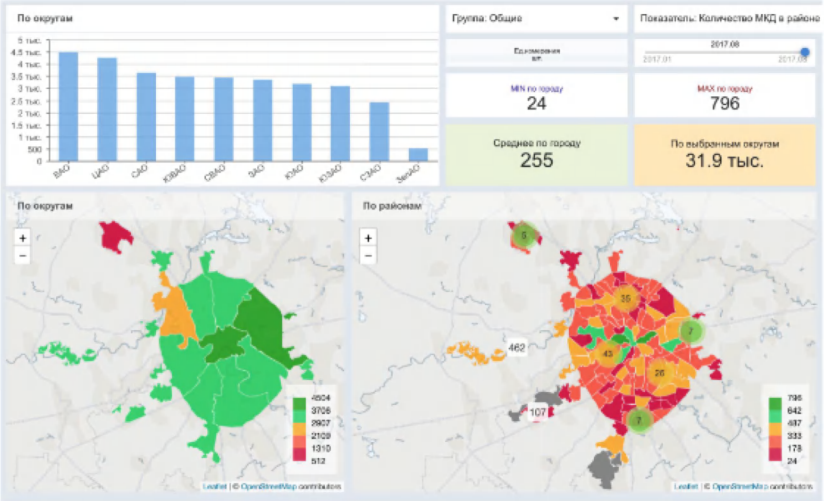

Примеры диаграмм

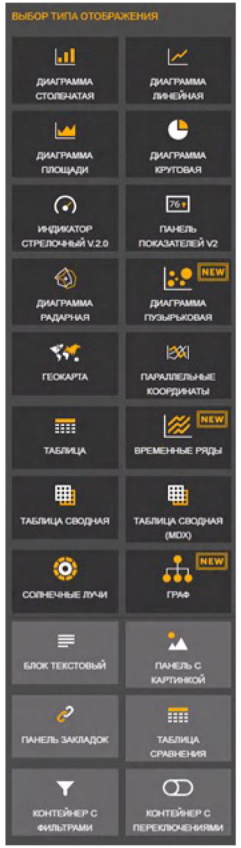

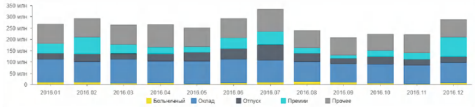

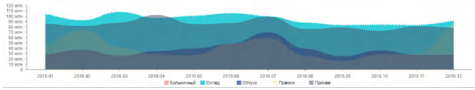

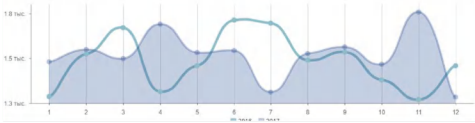

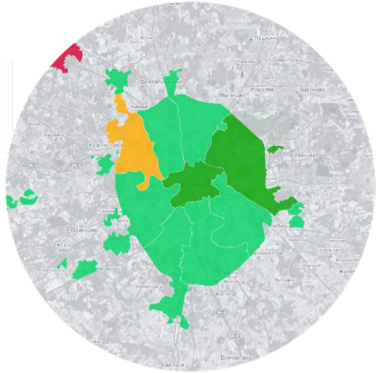

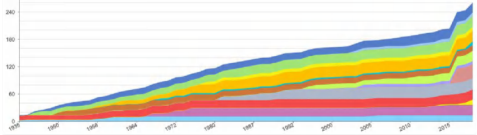

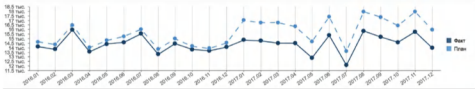

Modus ETL

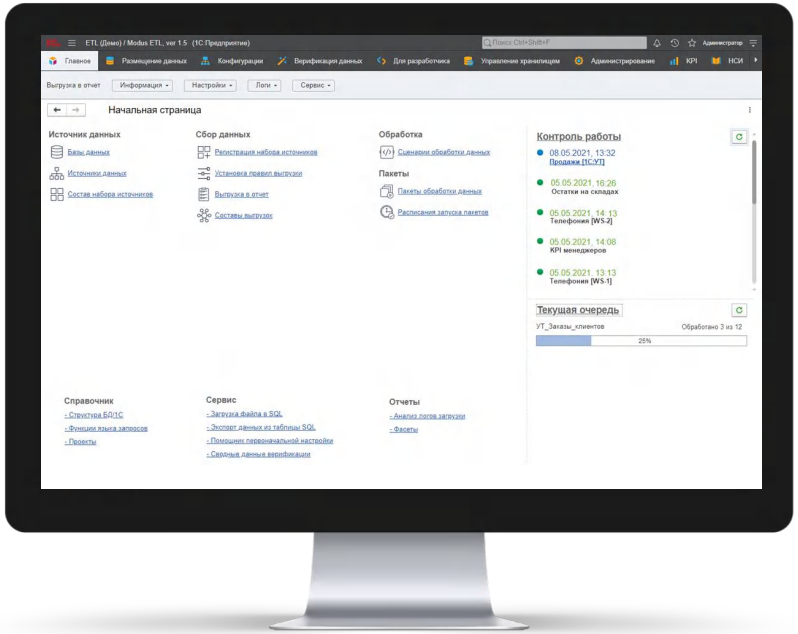

- Подключение любых источников ERP, CRM, WMS и другие системы через REST API
- Подключение к 1С-источнику с помощью “Адаптера ETL-1С” (http-сервис) и нативные способы: запросы на языке 1С, подключение и управление схемой компоновки данных СКД-отчетов в источнике
- Библиотека настроенных правил сбора и подготовки данных для формирования корпоративного хранилища данных
- User friendly интерфейс
- Высокая производительность
- Открытый для изменения код с возможностью самостоятельной доработки продукта

Рабочее Место Губернатора

Комплексная информационно-аналитическая система для отслеживания ключевых показателей финансово-хозяйственной деятельности органов власти и подведомственных учреждений

Бизнес-приложения

Modus Запасы

Решение позволяет выгружать данные и производить расчеты, визуализировать показатели по текущим и целевым уровням запасов на преднастроенных дашбордах, строить прогнозы спроса и уровня запасов

Монитор руководителя в 1С:ERP

Аналитическая панель показателей по ключевым метрикам деятельности предприятия позволяет совершать автоматизированный сбор данных из 1С:ERP и представлять отчетность в виде дашбордов, графиков и таблиц для удобного операционного и стратегического анализа

Срок окупаемости внедрения аналитики от 1-3 месяцев*

43%
Оптимизировали расходы

54,3%
Повысили уровень сервиса

27%
Генерировали дополнительный доход

13%
Увеличили эффективность сотрудников

45,7%
Высвободили замороженные средства

*На основе кейса внедрения

Клиенты и проекты

Оперативное прослеживание продовольственной продукции для Россельхознадзора

64 Тбайт
данных

3 млрд
записей в год

72
отчета

100+
наборов данных

Срок реализации проекта: 8 месяцев

- Предоставили инструмент контроля над производителями и поставщиками животноводческой и продовольственной продукции
- Объединили данные по сертификации продукции, производителям и дистрибьюторам продуктов питания в аналитической подсистеме
- Обеспечили решение задач выявления случаев фальсификации и нарушения санитарной безопасности, оценки объемов потребления и производства, прослеживания движения партий товаров и нахождения “фантомных предприятий”

Аналитика для Государственной информационной системы промышленности

30+
дашбордов

240
показателей

20+
источников

Срок реализации проекта: 9 месяцев

- Сократили время обработки заявок на предоставление мер государственной поддержки
- Обеспечили инструментом оперативного контроля финансово-экономического состояния предприятий промышленности России
- Автоматизировали сбор и консолидацию данных из более чем 20 источников: СУБД, сервисы, файлы и др.

Автоматизация построения отчетности по управлению объектами недвижимости

30+
отчетов

36
компаний

769
объектов

4 года
глубина аналитики

Срок реализации проекта: 7 месяцев

- До 90% сокращение времени сотрудников занятых подготовкой отчетности
- На 96% повышена точность при составлении отчетной документации
- Исключены внутригрупповые обороты по доходам

Корпоративная финансовая отчетность по группам компаний

20+
отчетов

130
компаний

90+
источников

3 года
глубина аналитики

Срок реализации проекта: 10 месяцев

- Сократили время работы четырех сотрудников на подготовку отчетности с 14 дней до 2 дней на сбор и проверку данных одним сотрудником
- Автоматизировали сбор и консолидацию данных компаний холдинга, исключив “человеческий фактор”
- Повысили точность и прозрачность отчетов

Кадровая аналитика госслужащих Москвы

70+ отчетов

210 организаций

27 000 сотрудников

5 лет глубина аналитики

Срок реализации проекта: 6 месяцев

- Обеспечили возможность получения и визуализации данных по ключевым показателям кадровой работы по 27 000 госслужащих Москвы
- Разработали более 70 отчетов для анализа информации, получения статистики и принятия управленческих решений в области кадрового менеджмента
- Разработали возможность самостоятельного создания аналитических панелей и добавили функцию выгрузки отчетов в формате брендбука Заказчика

Аналитика использования Социальной Карты Москвича

33 отчета

3 млн граждан с льготами

1 млрд транзакций

265 расчетных показателей

Срок реализации проекта: 8 месяцев

- Объединили данные об использовании транспортного приложения и программ лояльности в торгово-сервисных предприятиях г. Москвы – данные собираются онлайн, частично загружаются из отчетов контрагентов
- Собрали информацию обо всех Социальных Картах Москвича в единой базе (SQL хранилище на ПО PostgreSQL)
- Выявили злоупотребления по Социальным Картам Москвича

Сокращение объема запасов для регионального производителя и дистрибьютора

ПРОДСОЮЗАГРО

3500
SKU

50 млн ₽
запасы

10+
показателей по запасам

15
параметров расчета

Срок реализации проекта: 1 месяц

- Сокращение запасов за 4 месяца на 20-25% (12 млн руб.)
- Срок окупаемости проекта - 4-5 месяцев

Сокращение объема запасов для мирового производителя автокомпонентов

15 заводов
по всему миру

20 000
материалов и сырья

300 млн €
запасы

10+
показателей по запасам

15
параметров расчета

Срок реализации проекта: 18 месяцев

- Сокращение запасов за 4 месяца на 5-50% (60 млн евро)
- Срок окупаемости проекта - 2-6 месяца

Создание аналитической системы для Правительства Новгородской области

50+ дашбордов

20 форм ввода данных

1200 пользователей

263 организации

Срок реализации проекта: 4 месяца

- Предоставили инструмент для контроля исполнения Указа Президента Российской Федерации от 07.05.2018 г. № 204
- Разработали более 50 дашбордов (панелей данных) по региональным показателям в части финансов, кадров, объектов строительства и качества жизни населения
- Обеспечили возможность получения и визуализации оперативных данных по ключевым показателям эффективности деятельности региональных органов власти
- Автоматизировали сбор и консолидацию данных в едином региональном хранилище данных для доступа к текущей и исторической информации

Аналитические инструменты проекта централизации учета Тверской области

130+
показателей

30+
отчетов на дашбордах

200
организаций

Срок реализации проекта: 12 месяцев

- Повысили эффективность и качество учета и отчетности
- Обеспечили возможность операционного контроля нецелевого и неэффективного использования бюджетных средств за счет анализа расходов и сопоставления показателей
- Обеспечили доступность аналитической отчетности в режиме реального времени
- Предоставили инструмент контроля за деятельностью учреждений в режиме реального времени со стороны контрольных органов и ГРБС

Внедрение подсистемы аналитической отчетности для централизованного учета Ульяновской области

100+
показателей

12
отчетов на дашбордах

283
организаций

Срок реализации проекта: 2 месяца

- Обеспечили сбор данных из облачного решения на базе 1С:Fresh, конфигурации “1С:Бухгалтерия государственного учреждения“, “1С:Зарплата и кадры государственного учреждения“, а также форм ввода показателей по Указам Президента Российской Федерации
- Обеспечили возможность оперативного контроля нецелевого и неэффективного использования бюджетных средств за счет анализа расходов и сопоставления показателей более 280 учреждений
- Предоставили инструмент контроля за деятельностью учреждений в режиме реального времени
- Обеспечили доступность аналитических панелей со стационарных и мобильных устройств с разграничением доступа в зависимости от принадлежности пользователя к исполнительным органам государственной власти и учреждениям

modus

Управляйте бизнесом на основе данных

modusbi.ru

post@modusbi.ru

+7 (495) 118-28-14